






「瞬間くん®クラウド」 契約手続きの流れ

お申込み申請	 <p>お申込み申請用URLを、NBCより契約希望者へ送付します。申請フォームより、メールアドレスを入力送信してください。送信完了後、申込確認のメールが、登録されたメールアドレスへ自動送信されます。</p>
登録手続き	 <p>自動配信されたメールに記述されている登録用URLにアクセスして、登録手続きを行います。登録用URLのアクセス有効期限は、申込確認メール到着から24時間以内となります。</p>
利用契約	 <p>登録用フォームに必要事項を入力送信してください。 その際「瞬間くん®クラウド」利用規約への同意が必要になります。 お申込者による登録手続きが完了した時点で契約成立となります。</p>
契約の通知	 <p>登録用フォームから登録手続きが完了した時点で、NBC資金を増やすコンサルティング(株)より「利用者登録完了のお知らせ」がメールで届きます。 登録手続き完了後に当社にて「瞬間くん®クラウド」のセットアップを行い、ご契約日から3営業日までに、お申込者様に対してID発行の通知をいたします。</p>
利用料金の納入	 <p>利用料金のご契約翌月から発生します。(前納制) 自動引落(口座振替)の申込書をNBCから郵送いたします。自動引落手続き完了までは振込にてお支払いいただきます。</p>